

CARDANES EXTRA-CORTOS SCANIA



(LONGITUDES MINIMAS)

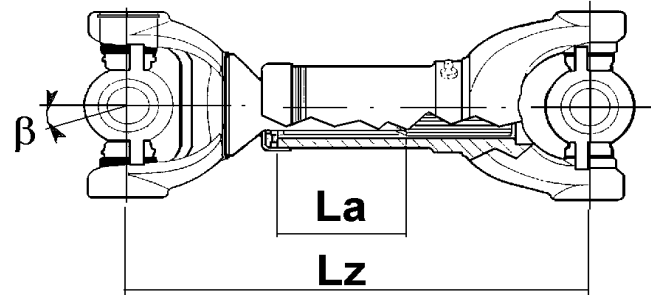


FIG. 1

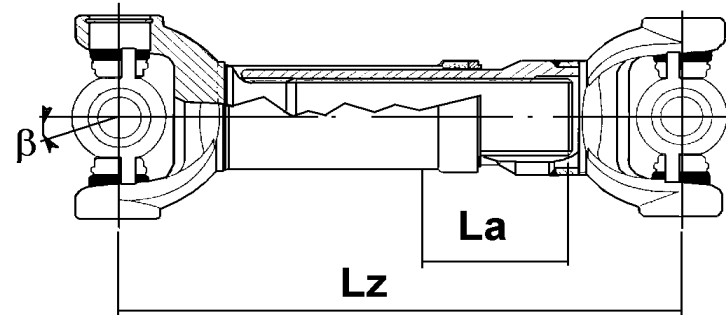
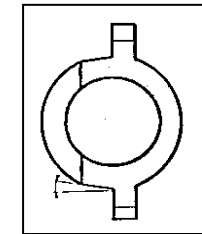


FIG. 2



TIPO DE ACOPLAMIENTO

REF. Cardyfren	CRUZ		SERIE	FIG.	Lz min.	La	β	OBSERVACIONES		
	Ø B	D								
P300 130000 0400	38	148	P300	2	400	90	22°	UNION CON TUBO		
P040 130000 0425	48	161	P400	1	425	96	22°	UNION CON TUBO		
P400 130000 0350	48	161	P400	2	350	60	22°	UNION CON TUBO		
P050 130000 0270	57	164	P500	1	270	20	22°	CON HORQUILLA EJE		
P500 130000 0470	57	164	P500	2	470	100	22°	UNION CON TUBO		
P501 130000 0180	57 / 57	164 / 152	P500	2	180	15	5°	CON HORQUILLA EJE Y CRUZ MIXTA (Salida conexión a brida Scania P500).		