

FIG. 1

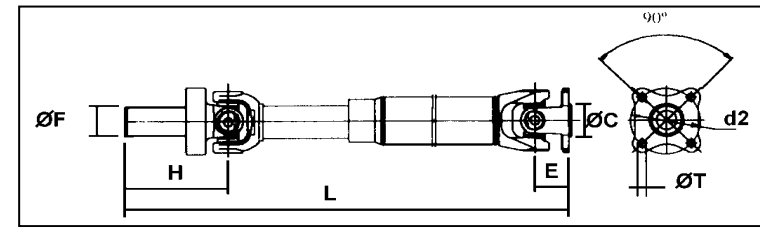


FIG. 2

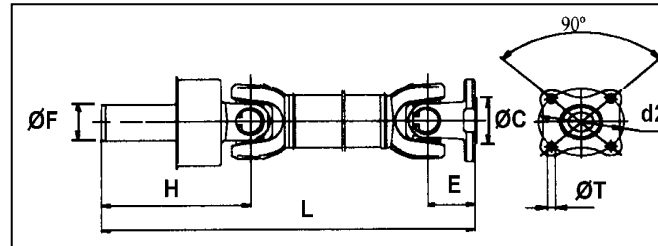


FIG. 3

(M)=Plato con guia de encaje macho.
(H)=Plato con guia de encaje hembra.

REF. Cardyfren	FIG	MODELO	L / Lz	PLATO					HORQUILLA ESTRIADA					
				ØC	d2	E	Nº Talad.	ØT	H	ØF	ESTRIADO			
MT26 5141395	1	CANTER	1010	70 (M)	100	45	4	12,2	-	-	-	5141395	ML 130009	
MT26 5141396	1	CANTER	1230	70 (M)	100	45	4	12,2	-	-	-	5141396	ML 130007	
MT26 5141397	1	CANTER	1215	70 (M)	100	45	4	12,2	-	-	-	5141397	ML 130011	
MT26 5141400	1	CANTER	1400	70 (M)	100	45	4	12,2	-	-	-	5141400	ML 130013	
MT26 5141401	1	CANTER	1140	70 (M)	100	45	4	12,2	-	-	-	5141401	ML 130288	
MT26 5131227	1	CANTER	889	60 (M)	90	45	4	10,2	-	-	-	5131227	ML 130286	
MT26 5131226	1	CANTER	914	60 (M)	90	45	4	10,2	-	-	-	5131226	ML 130227	
MT26 5131207	1	CANTER	959	60 (M)	90	45	4	10,2	-	-	-	5131207	ML 130006	
MT26 5131206	1	CANTER	999	60 (M)	90	45	4	10,2	-	-	-	5131206	ML 130004	
MT26 5131205	1	CANTER	1069	60 (M)	90	45	4	10,2	-	-	-	5131205	ML 130002	
MT31 5130318	2	PAJERO / MONTERO	994	45 (M)	89,94	44,5	4	10,2	135	39,6	Z=27 / Ø29xM1	5130318	MR953726	
MT31 5130317	2	PAJERO / MONTERO	822	45 (M)	89,94	44,5	4	10,2	135	39,6	Z=27 / Ø29xM1	5130317	MR953725	
MT31 5130308	2	PAJERO / MONTERO	969,5	45 (M)	89,94	44,5	4	10,2	135	39,6	Z=27 / Ø29xM1	5130308	MR553800	
MT31 5130307	2	PAJERO / MONTERO	800,5	45 (M)	89,94	44,5	4	10,2	135	39,6	Z=27 / Ø29xM1	5130307	MR553799	
MT31 5112004	3	PAJERO / MONTERO	658,5	45 (M)	86	42,5	4	10,2	135	36	Z=25 / Ø27xM1	5112004	MR553798	
MT31 4524 0780	3	PAJERO / MONTERO	780	45 (M)	79,5	44,5	4	10,2	135	36	Z=24 / Ø27xM1			

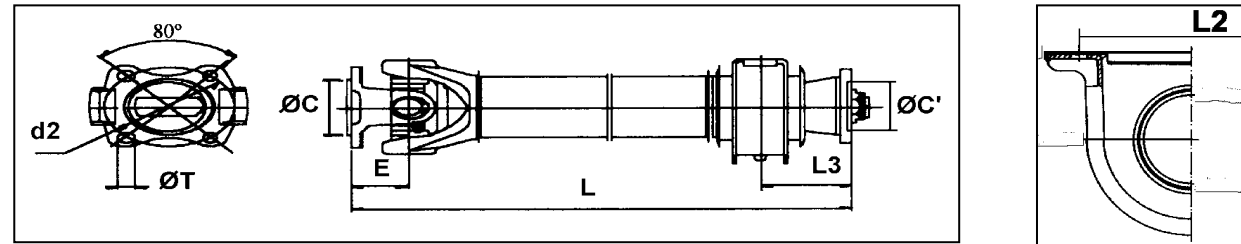


FIG. 4

(M)=Plato con guia de encaje macho.
 (H)=Plato con guia de encaje hembra.

REF. Cardyfren	FIG	MODELO	L	PLATO					PUENTE CENTRAL					
				ØC	d2	E	Nº Talad.	ØT	L3	ØC'	L2			
MT98 5131539	4	CANTER	921,5	60 (M)	90	45	4	10,2	68	60 (H)	168	5131539	ML 130278	
MT98 5131538	4	CANTER	961,5	60 (M)	90	45	4	10,2	68	60 (H)	168	5131538	ML 130276	
MT98 5131537	4	CANTER	626,5	60 (M)	90	45	4	10,2	68	60 (H)	168	5131537	ML 130274	
MT98 5131531	4	CANTER	606,5	60 (M)	90	45	4	10,2	68	60 (H)	168	5131531	ML 130226	
MT98 5131528	4	CANTER	926,5	60 (M)	90	45	4	10,2	68	60 (H)	168	5131528	ML 130003	
MT98 5131527	4	CANTER	966,5	60 (M)	90	45	4	10,2	68	60 (H)	168	5131527	ML 130005	
MT98 5141559	4	CANTER	1178	70 (M)	100	45	4	12,2	69	70 (H)	168	5141559	ML 130284	
MT98 5141558	4	CANTER	928	70 (M)	100	45	4	12,2	69	70 (H)	168	5141558	ML 130282	
MT98 5141557	4	CANTER	728	70 (M)	100	45	4	12,2	69	70 (H)	168	5141557	ML 130280	
MT98 5141553	4	CANTER	1273	70 (M)	100	45	4	12,2	69	70 (H)	168	5141553	ML 130012	
MT98 5141551	4	CANTER	1018	70 (M)	100	45	4	12,2	69	70 (H)	168	5141551	ML 130010	
MT98 5141550	4	CANTER	818	70 (M)	100	45	4	12,2	69	70 (H)	168	5141550	ML 130008	