

CUERPOS CARDAN DIN STANDARD

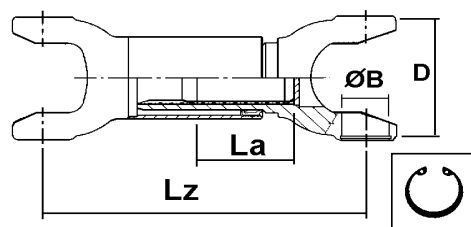


FIG. 1

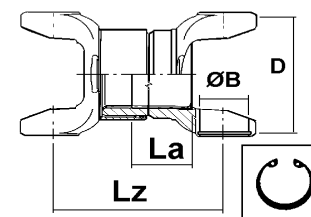


FIG. 2

REF. Cardyfren	PARA CRUZ		SERIE	FIG.	Lz	La	β	OBSERV.	EQUIV.		
	$\varnothing B$	D									
0030 1501 200	26	72,1	0030	1	200	30	20°			2030-30-01/03	
0030 1500 221	26	72,1	0030	1	221	65	20°			2436-30-50/03X0221	
0043 1500 170	30	81,8	0043	1	170	20	20°		287.10	2430-43-01/03	
0043 1501 185	30	81,8	0043	1	185	25	25°		287.10	2436-43-50/03X0185	
0043 1501 205	30	81,8	0043	1	205	45	25°		287.10	2436-43-50/03X0205	
0043 1501 235	30	81,8	0043	1	235	60	25°		287.10	2436-43-50/03X0235	
0053 1501 213	35	96,8	0053	1	213	40	20°		287.20	2436-53-50/03X0213	
0053 1501 288	35	96,8	0053	1	288	80	20°		287.20	2436-53-50/03X0288	
0053 1501 313	35	96,8	0053	1	313	80	20°		287.20	2436-53-50/03X0313	
0063 1501 225	42	104,5	0063	1	225	30	35°		587.10	2439-63-50/03x0225	
0063 1500 226	42	104,5	0063	1	226	30	35°		587.15	2436-63-07/03	
0063 1501 260	42	104,5	0063	1	260	45	35°		587.15	2436-63-50/02X0260	
0063 1501 280	42	104,5	0063	1	280	65	35°		587.15	2436-63-50/02X0280	
0063 1501 290	42	104,5	0063	1	290	75	35°		587.15	2436-63-50/02X0290	
0063 1501 360	42	104,5	0063	1	360	110	35°		587.15	2436-63-50/02X0360	
0057 1500 280	47	132,2	0057	1	280	20	30°			2436-57-50/03X0280	
0057 1501 375	47	132,2	0057	1	375	110	30°			2436-57-50/03X0375	
5820 1501 260	48	116,5	5820	1	260	25	25°		587.20		
0058 1501 405	48	132,2	0058	1	405	110	30°			2436-58-50/03X0405	
0067 1501 310	52	133	0068	1	310	75	25°		587.30	2436-67-50/02X0310	
0067 1501 325	52	133	0068	1	325	90	25°		587.30	2436-67-50/02X0325	
0067 1501 360	52	133	0068	1	360	110	25°		587.30	2436-67-50/02X0360	
0067 1501 410	52	133	0068	1	410	110	25°		587.30	2436-67-50/02X0410	
5830 1501 245	52	133	5830	1	245	30	25°		587.30		
5830 1501 335	52	133	5830	1	335	45	25°		587.30		
5830 1501 400	52	133	5830	1	400	110	25°		587.30		

CUERPOS CARDAN DIN STANDARD

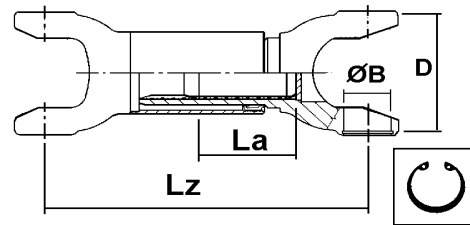


FIG. 1

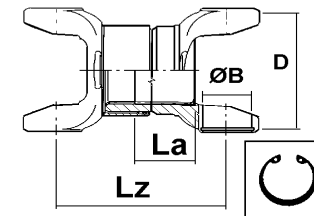


FIG. 2

REF. Cardyfren	PARA CRUZ		SERIE	FIG.	Lz	La	β	OBSERV.	EQUIV.		
	$\varnothing B$	D									
0072 1501 400	57	144	0072	1	400	100	20°		587.35	2436-72-50/02X0400	
5835 1501 380	57	144	5835	1	380	30	25°		587.35		
0073 1501 180	57	152	0073	2	180	15	5°		587.42	2439-73-50/02X0180	
0073 1501 195	57	152	0073	2	195	15	5°		587.42	2439-73-50/02X0195	
0073 1501 210	57	152	0073	2	210	25	5°		587.42	2439-73-50/02X0210	
0073 1501 280	57	152	0073	2	280	40	5°		587.42	2439-73-50/02X0280	
0073 1501 305	57	152	0073	2	305	70	5°		587.42	2439-73-50/02X0305	
0073 1501 340	57	152	0073	1	340	40	20°		587.42	2436-73-50/02X0340	
0073 1501 430	57	152	0073	1	430	110	20°		587.42	2436-73-50/02X0430	
5848 1501 292	65	172	5848	1	292	30	8°		587.48		
5848 1501 525	65	172	5848	2	525	105	20°		587.48		